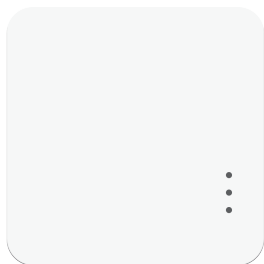


# 涂鸦无线AP

## 使用说明书

K-TAP



1

### 手册说明

- 安装使用本产品前，请务必仔细阅读本手册并遵守相关操作规范，以确保产品可靠运行。
- 请由专业操作人员对本产品进行安装调试工作。
- 本产品根据最新的技术规范制造，出厂前经过合格性测试。
- 如需更多信息或出现本手册未涉及的问题，可从制造商处获取必要信息。
- 用户在没有得到厂家的允许与支持下，请勿擅自对本产品进行改造与维修
- 如用户/操作人员未按照本说明书操作，从而导致使用不当而造成的损害，生产厂家不承担相关责任，由用户/操作人员承担。

### 产品概述

该产品为涂鸦无线接入点设备，需配套TSE100或KTS主机来实现涂鸦生态与正爵生态无限融合，无需使用涂鸦平台创建自动化，直接可在本地完美集成各种类型数据（开关量/模拟量等），外网断开也不影响使用。

独创正爵TAP无线设备信号接入点，使得“天线”延伸至可接局域网网线的任意地点，对需要更换的涂鸦无线设备，可使用一键“替换设备”，无需重新调试映射关系

2

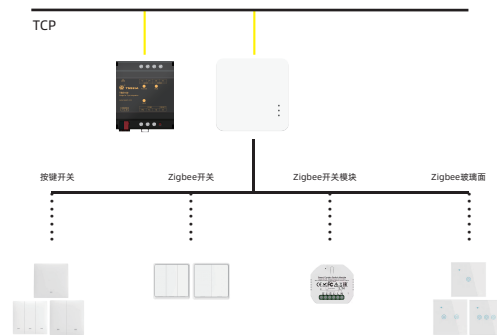
### 产品特性

- 采用USB Type-C接口供电
- 采用壁挂/吸顶安装
- 无需编程，即插即用
- 具有连接LED指示灯
- 具有独立的RJ45网口

### 使用说明

- 1、将本产品通过壁挂/吸顶安装方式固定在指定位置
- 2、使用USB Type-C接口给该设备提供5V供电
- 3、通过网线将该产品接入以太网
- 4、配合使用TSE100/KTS主机进行后台界面编辑

3



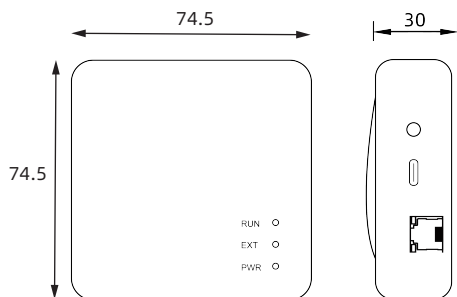
4

### 产品参数

参数	型号	K-TAP
设备信息		
外观尺寸 (宽×高×厚)		74.5mm×74.5mm×30mm
供电方式		USB Type-C DC 5V
传输介质		Zigbee+有线网口
额定电流		≤500mA
防护等级		IP20
运行温度		0°C ~ 70°C
储存温度		-25°C ~ 70°C
安装方式		吸顶/壁挂安装
接口类型		
RJ45		以太网接口
USB Type-C		供电
LED指示灯		
PWR		供电指示灯，红色
RJ45		网络连接指示灯，红色
RUN		运行指示灯，绿色

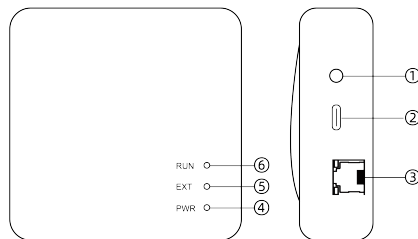
5

### 产品尺寸



6

### 操作说明



7

### 操作说明

- ① 重启按钮
- ② USB Type-C供电
- ③ RJ45网口
- ④ PWR: 系统供电指示灯，上电后红灯常亮
- ⑤ EXT: 接入外网红灯常灭，断开外网红灯常亮
- ⑥ RUN: 系统运行时绿灯闪烁

8